

TRAMVAJOVÉ KOLEJE



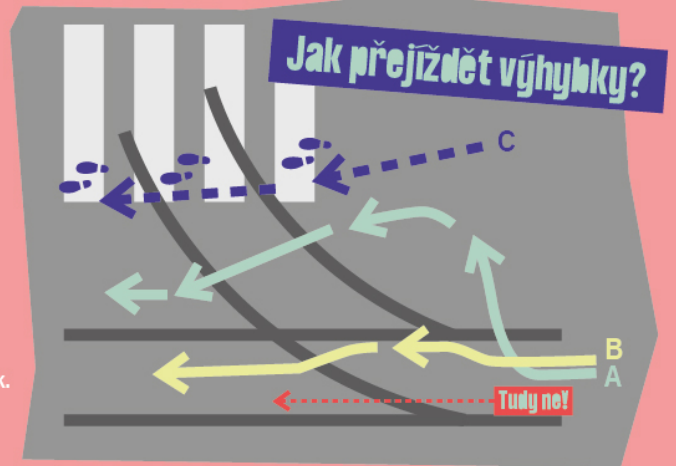
Jak přejíždět koleje?

Jak přejíždět koleje?

1. Ukážu, najedu si k protější kolejnici.
2. Ostře odbočím.
3. Přes koleje už nezatačím.

Jak přes výhybky?

- A. Uhnu a koleje křižím stranou od výhybek.
- B. Jedu na straně, kam koleje zatáčeji.
- C. Použiju přechod.



Cykloobjezd

Ideální řešení
Pozor na přecházející chodce!



Cyklovídeň

Cyklopruh vede přes zastávku.
Cyklista nesmí předjíždět tramvaj v zastávce.



Zastávkový mys

Projíždíme mezi kolejemi.
Pozor při řazení do pruhu.

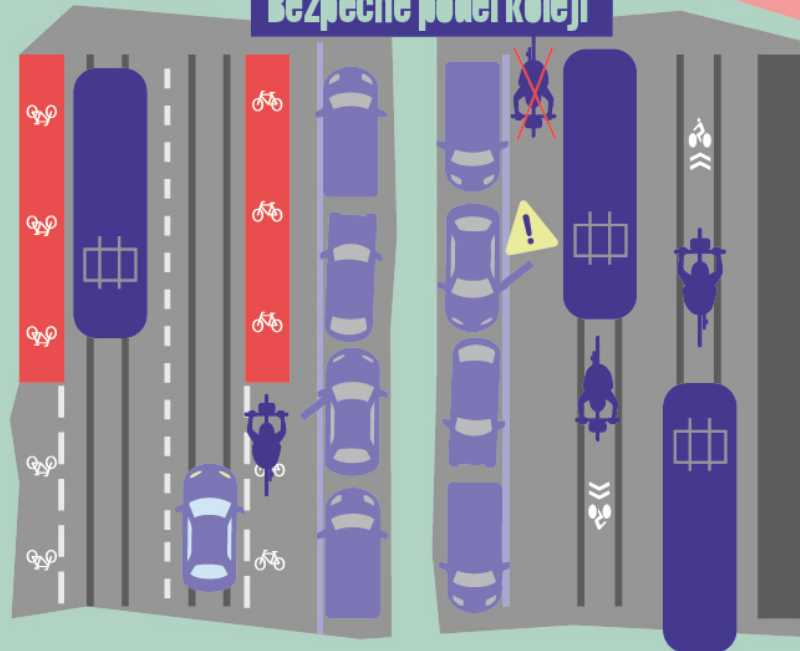


Zastávkou po chodníku

Po chodníku, pouze dovoluje-li to značka.
Buďte ohleduplní vůči chodcům.




Bezpečně podél kolejí



Tipy

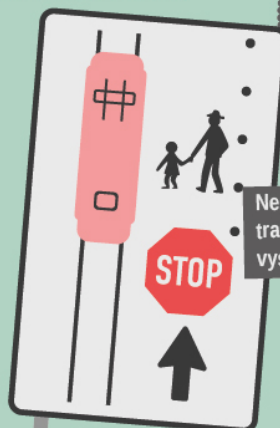
Bezpečnější jsou široké pláště.

Mokrě koleje kloužou.



Lepší je jet za tramvají než překážet před ní.

Nepředjíždějte zprava tramvaje, ze kterých vystupují cestující!



Vydání infografiky finančně podpořilo hlavní město Praha v rámci projektu „Městem na kole“